



WYKONANE W PEŁNI  
Z NATURALNEGO  
DREWNA



MOŻLIWOŚĆ  
MALOWANIA



DUŻA ODPORNOŚĆ  
NA ZABRUDZENIA I  
ZAPYLIENIA



ŁATWY MONTAŻ NA  
KLIPEY




MEJSCA NA KABELE



DUŻA ODPORNOŚĆ  
NA ZAWILGOCENIA

## SPECYFIKACJA TECHNICZNA DLA LISTWY PRZYPODŁOGOWEJ P50 FORNIROWANEJ




### MATERIAŁ/ BUDOWA

Listwy przypodłogowe wykonane w 100% z drewna, z zewnątrz oklejonego fornirem

#### Przekrój listwy fornirowanej:

1. Warstwa lakieru
2. Naturalna okleina z drewna liściastego
3. Warstwa flizeliny.
4. Rdzeń z drewna iglastego (sosna) pozbawionego sęków.
5. Miejsce na klipsy montażowe.
6. Wcięcie na kabale.
7. Izolacja przeciwwilgociowa lakierem od spodu.



### ZASTOSOWANIE

Listwy przypodłogowe wykonane są w pełni z naturalnego drewna iglastego, łączonego na mikrowczepy, co gwarantuje im niezwykłą trwałość. Powierzchnia dekoracyjna oraz krawędzie listew fornirowane są w całości na długości listwy. Listwy przypodłogowe z drewna są najlepszym wykończeniem dla podłogi z Deski Barlineckiej, paneli lub płytek. Są niezwykle funkcjonalne i bardzo stabilne wymiarowo.



WYKONANE W PEŁNI  
Z NATURALNEGO  
DREWNA



MOŻLIWOŚĆ  
MALOWANIA



DUŻA ODPORNOŚĆ  
NA ZABRUDZENIA I  
ZAPYLENIA



ŁATWY MONTAŻ NA  
KLIPSY


















MEJSCE NA KABELE



DUŻA ODPORNOŚĆ  
NA ZAWILGOCENIA

## KOLORYSTYKA WARSTWY WIERZCHNIEJ

Index/EAN kod/ nr katalogowy	Poglądowe zdjęcie koloru listwy*	Index/EAN kod/ nr katalogowy	Poglądowe zdjęcie koloru listwy*
Index: LIS-DBE-ANT-220-060-P50 Nr katalogowy: P5001051A Kod EAN: 5906737933206		Index: LIS-DBE-OLB-220-060-P50 Nr katalogowy: P5001041A Kod EAN: 5906737933176	
Index: LIS-DBE-BI2-220-060-P50 Nr katalogowy: P5001332A Kod EAN: 5906737942567		Index: LIS-DBE-POP-220-060-P50 Nr katalogowy: P5001242A Kod EAN: 5906737942536	
Index: LIS-DBE-BI4-220-060-P50 Nr katalogowy: P5001352A Kod EAN: 5906737942574		Index: LIS-DBE-TER-220-060-P50 Nr katalogowy: P5001212A Kod EAN: 5906737942758	
Index: LIS-DBE-BRG-220-060-P50 Nr katalogowy: P5001302A Kod EAN: 5906737942246		Index: LIS-JES-LAK-220-060-P50 Nr katalogowy: P5002011A Kod EAN: 5906737924716	
Index: LIS-DBE-CR2-220-060-P50 Nr katalogowy: P5001312A Kod EAN: 5906737942550		Index: LIS-JES-LB5-220-060-P50 Nr katalogowy: P5002031A Kod EAN: 5906737924570	
Index: LIS-DBE-ESS-220-060-P50 Nr katalogowy: P5001022A Kod EAN: 5906737930489		Index: LIS-TAL-LAK-220-060-P50 Nr katalogowy: P5008012A Kod EAN: 5906737924600	
Index: LIS-DBE-LAK-220-060-P50 Nr katalogowy: P5001011A Kod EAN: 5906737924563		Index: LIS-DBE-SUR-220-060-P50 Nr katalogowy: P5001121A Kod EAN: 5906737927960	
Index: LIS-DBE-LB5-220-060-P50 Nr katalogowy: P5001031A Kod EAN: 5906737924594			

## CHARAKTERYSTYKA PRODUKTU / MONTAŻ

Wilgotność listwy:	9% +/-2%
Montaż listwy:	Zalecany na klips montażowy "Barlclips". Szczegółowa instrukcja montażu listew przypodłogowych jest na stronie <a href="http://www.Barlinek.com">www.Barlinek.com</a> oraz w instrukcji montażu deski podłogowej Barlinka.
Przeznaczenie:	Do pomieszczeń wewnątrz budynków o wilgotności względnej powietrza od 45% do 60%
Dopuszczalna strzałka ugięcia listwy:	22mm/ 2200mm długości
Sinizna drewna sosnowego:	Dopuszczalna, widoczna do 50% powierzchni drewna




WYKONANE W PEŁNI  
Z NATURALNEGO  
DREWNA



MOŻLIWOŚĆ  
MALOWANIA



DUŻA OPORNOŚĆ  
NA ZABRUDZENIA I  
ZAPYLIENIA



ŁATWY MONTAŻ NA  
KLIPSY



MIEJSCE NA KABLE



DUŻA OPORNOŚĆ  
NA ZAWILGOCZENIA

### WYMIARY POJEDYNCZEJ LISTWY

Długość:	2200mm Ze względu na brak wpływu tego parametru na montaż: Stosowane tolerancje to: <ul style="list-style-type: none"> <li>jedna listwa w paczce może mieć do +/-10mm długości</li> <li>dwie listwy w paczce mogą mieć +/- 5mm na długości</li> </ul>
Szerokość:	16mm (+/-0,5mm)
Wysokość:	60mm (+/-0,5mm)

### OPAKOWANIE / WAGA

Waga jednej listwy:	0,946 kg
Ilość listew w opakowaniu:	10szt. = 22m
Waga jednego opakowania:	9,66 kg
Ilość opakowań na palecie:	78 op.
Waga palety (listwy + paleta):	775,68 kg
Wymiary jednej palety (wys./szer./dł.)	1320mm x 830mm x 2200mm

### OPIS CECH WARSTWY WIERZCHNIEJ LISTWY

Sęki zdrowe pojedyncze:	Dopuszczalne o średnicy do 10mm
Kolorystyka warstwy wierzchniej:	Zróznicowana
Błyszcz (tylko dla dębu):	Dopuszczalny bez ograniczeń
Biel (tylko dla dębu)	Dopuszczalny (tylko dla dębu barwionego) Niedopuszczalny (tylko dla dębu bezbarwnego)
Układ włókien:	Dowolny
Łączenie okleiny	Max. 3 połączenia okleiny o zbliżonej kolorystyce na jednej listwie. Dopuszczalna 1 listwa w paczce z widocznym łączeniem

*\*UWAGA: Listwy przypodłogowe produkowane są wyłącznie z naturalnego drewna. Ze względu na zróżnicowanie surowca poszczególne listwy mogą różnić się kolorem, odcieniem, kolorystyką sęków oraz rysunkiem słoików. Wzorcowe plansze, próbki, zdjęcia i broszury handlowe mogą nie w pełni odpowiadać rzeczywistemu wyglądowi produktów. Kolor dostarczonego produktu może odbiegać od materiału dostępnego w punkcie sprzedaży.*

Data utworzenia karty – 13.04.2023